


1 Kreisen Sie alle -56 ein.



2 Wie viele -56 haben Sie gefunden? Zählen und notieren Sie: _____

1 Arbeiten Sie zu zweit.

Sehen Sie eine Minute lang das Wimmelbild an. Merken Sie sich so viele Dinge wie möglich. Machen Sie das Heft zu. Nennen Sie Ihrem/Ihrer Partner*in alle Dinge, an die Sie sich erinnern. Wechseln Sie dann.



2 Arbeiten Sie zu zweit.

Die Zahlen stehen auf dem Kopf. Lesen Sie Ihrem/Ihrer Partner*in die Zahlen laut vor. Drehen Sie das Blatt NICHT. Wechseln Sie dann.

a 29 -15 -77 -1492 -1933 304 -1056 -203 -38 209

b 62 -568 96 -133 -647 923 28 -4921 53 -492 -371

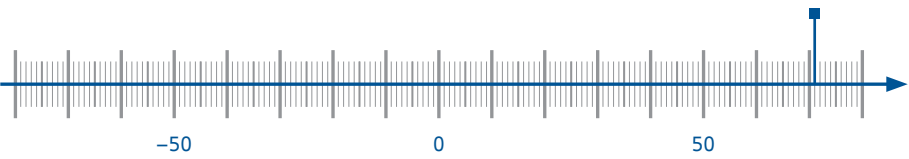
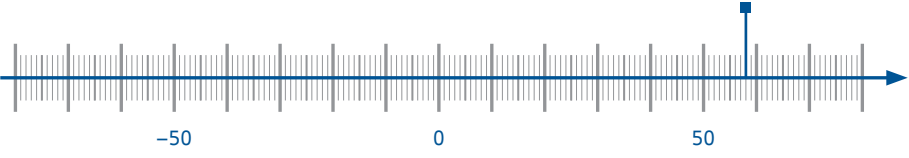
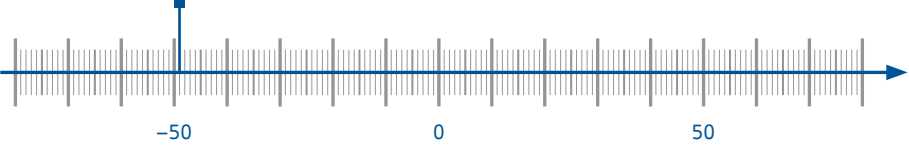
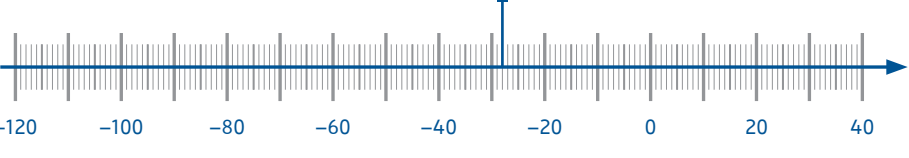
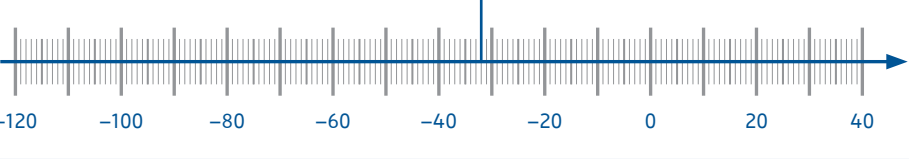
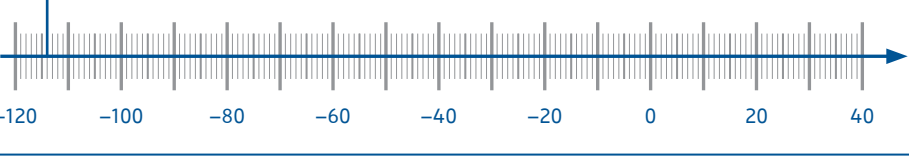
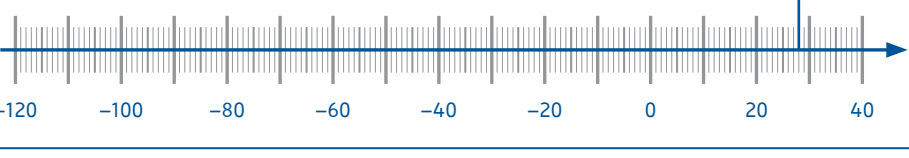
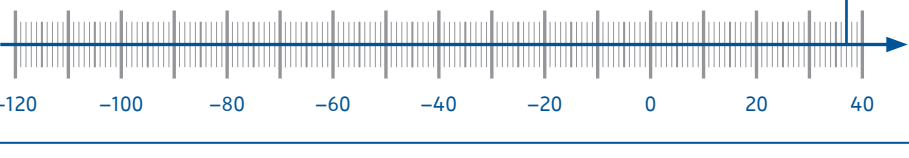
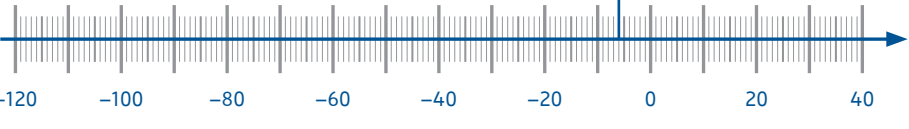
Welche Zahlengerade passt zu welcher Zahl?

- Schneiden Sie die Zahlen und Zahlengeraden aus.
- Mischen Sie sie.
- Legen Sie dann immer 2 passende Karten aneinander.

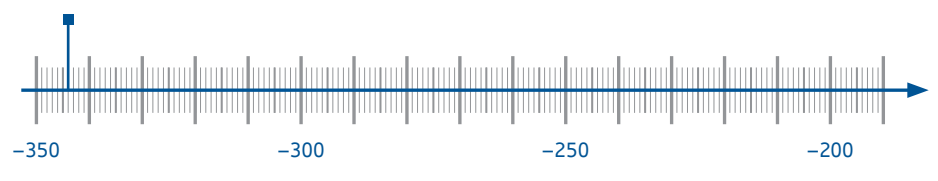
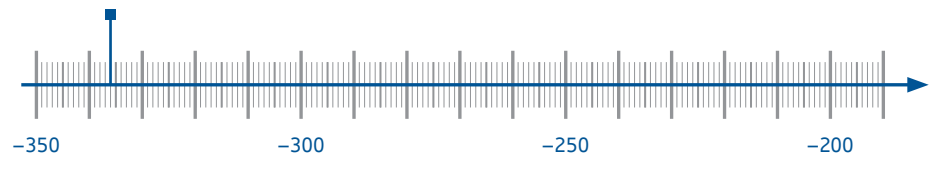
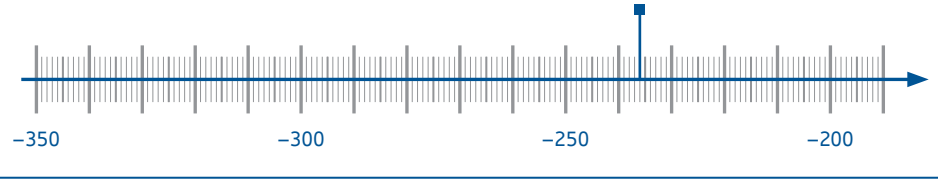
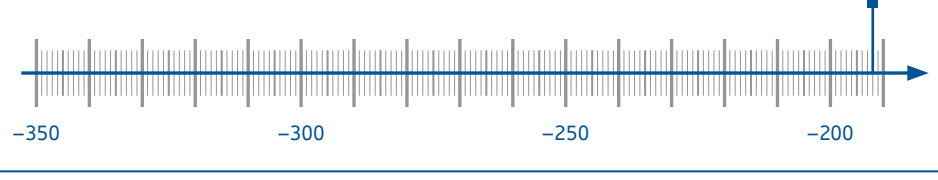
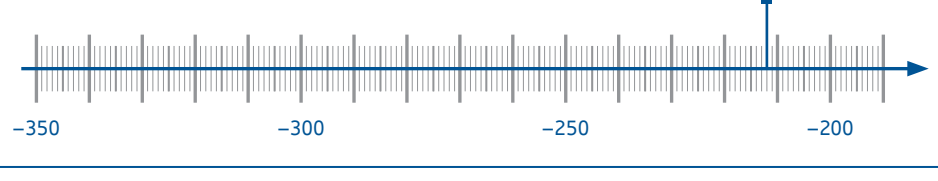
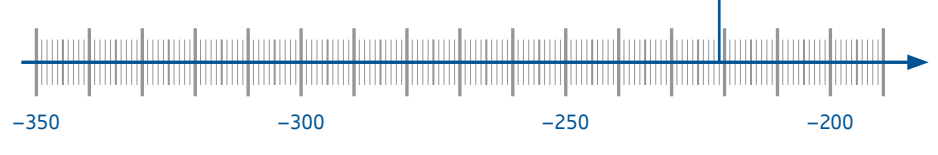


	68
	-69
	-23
	54
	-8
	-71
	14



	71
	58
	-49
	-28
	-32
	-114
	24
	37
	-6



	-344
	-336
	-236
	-192
	-212
	-221